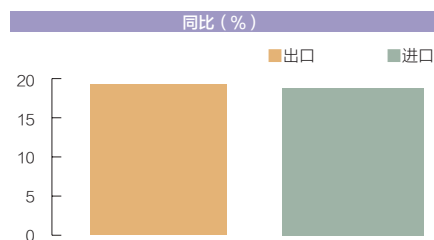



## 2022年1~8月中国与“一带一路”沿线国家贸易简况

2022年前8个月,中国与“一带一路”沿线国家贸易总值为1.35万亿美元,同比增长19.5%。其中,对“一带一路”沿线国家出口7618.3亿美元,增长19.6%;自“一带一路”沿线国家进口5845.6亿美元,增长19.3%;贸易顺差1772.7亿美元,扩大20.9%。

2022年1~8月中国与“一带一路”沿线国家贸易总额及同比



2022年1~8月中国与“一带一路”沿线国家主要进出口商品

商品	金额(亿美元)	同比(%)
机电产品	3954.4	15.6
其中: 电子元件	492.3	24.1
电话机(HS编码8517)	383.4	-2.8
电工器材	343.5	26.9
劳动密集型产品	1439.6	20.2
其中: 纺织服装	833.1	18.0
塑料制品	240.2	24.3
钢材	383.1	41.4
农产品	218.5	20.8
其中: 食用水产品	44.3	27.5
蔬菜及食用菌	30.4	0.9
干鲜瓜果及坚果	21.6	-24.3
蔬菜罐头	9.0	84.9
其他品目未列名的食品(HS编码2106)	8.0	48.4

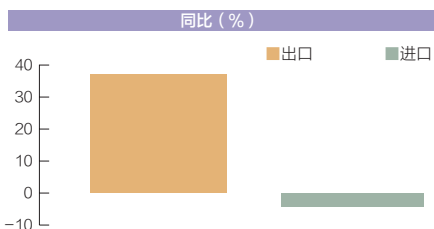

商品	金额(亿美元)	同比(%)
原油	1864.8	65.3
机电产品	1396.7	-1.2
其中: 电子元件	592.5	1.6
自动数据处理设备及其零部件	138.0	-11.2
农产品	368.1	9.7
其中: 干鲜瓜果及坚果	68.5	-2.0
食用水产品	52.2	48.9
食用油	51.1	-16.2
粮食	46.1	9.8
淀粉及菊粉(HS编码1108)	14.9	41.5
天然气	288.1	81.3
煤及褐煤	214.8	53.2
金属矿及矿砂	207.6	-11.9

文/天津海关 虞清清

## 2022年1~8月内地与澳门地区贸易简况

2022年前8个月,内地对澳门地区进出口总值为27.5亿美元,同比增长36.2%。其中,对澳门地区出口27亿美元,增长37.3%;自澳门地区进口4998.7万美元,下降4.3%;贸易顺差26.5亿美元,扩大38.4%。

2022年1~8月内地与澳门地区贸易总额及同比



2022年1~8月内地与澳门地区主要进出口商品

商品	金额(亿美元)	同比(%)
机电产品	13.2	127.3
其中: 电子元件	5.4	419.7
手机	1.3	185.3
农产品	2.6	-7.3
其中: 酒类及饮料	0.6	-15.6
禽肉	0.4	0.7
食用水产品	0.3	-16.0
电力(HS编码2716)	2.5	-21.4
劳动密集型产品	1.5	-10.0
其中: 纺织服装	0.7	0.5
塑料制品	0.3	-3.7
成品油	1.3	38.0

商品	金额(万美元)	同比(%)
服装及衣着附件	1808.7	-4.7
未锻轧铜及铜材	1574.9	10.5
农产品	462.4	-43.6
其中: 卷烟	226.1	-59.8
未列名烘焙糕饼; 装药空囊、封缄、糯米纸等	134.7	-27.4
医药材及药品	172.2	-46.2

文/拱北海关 王珏